Den Alltag meistern

Mit einem Treppenlift von Handicare

handicare

Den Alltag leichter bewältigen

Wenn Sie Schwierigkeiten beim Treppensteigen haben, dann sind Sie mit dieser Situation nicht allein. Viele Menschen sind genau wie Sie auf der Suche nach einer geeigneten Lösung.

Vor die Tatsache gestellt, umziehen zu müssen oder sich nur auf einer Ebene des Hauses bewegen zu können, entscheiden sich viele für die Lösung eines Treppenlifts.

Der Gedanke an den Einbau eines Treppenlifts mag zunächst etwas gewöhnungsbedürftig sein. Es ist jedoch die leichteste, schnellste und oftmals kostengünstigste Lösung um im vertrauten Umfeld wohnen zu bleiben. Was Sie bei der Auswahl eines Treppenlifts alles in Betracht ziehen sollten, und damit der Lift sowohl Ihren momentanen als auch zukünftigen Bedürfnissen gerecht wird, erfahren Sie in dieser Broschüre.

Rund um die Anschaffung, den Einbau und die Nutzung eines Treppenlifts kommen viele Fragen auf. Dies können Fragen zur Beschaffenheit, Lieferzeit, Ausstattungsoptionen, Montage, Service, Wartung usw. sein. Auf den folgenden Seiten informieren wir Sie über das breite Treppenliftsortiment aus dem Hause Handicare mit einer Vielzahl an Farben, Modellen und Optionen. Bei der Auswahl und Konfiguration der für Sie passenden Lösung steht Ihnen einer unserer Fachberater zur Verfügung. Gerne können Sie einen unverbindlichen und kostenlosen Beratungstermin bei Ihnen zu Hause vereinbaren.

handicare

Die Wahl des passenden Liftsystems

Die Auswahl des Liftsystems hängt von der Treppenform ab. Grundsätzlich wird zwischen geraden Treppenläufen und Kurventreppen unterschieden.

Gerade Liftsysteme

Ein Treppenlift für gerade Treppen fährt auf einer geraden Schiene hinauf und hinunter. Das bedeutet, der Lift kann keine Kurven bzw. Ecken umfahren. Siehe Treppenmodell Grafik A.

Handicare bietet mit der Simplicity-Serie und dem Handicare 1000 verschiedene gerade Treppenlifte, die individuell auf Ihre Bedürfnissen zugeschnitten werden können. Weitere Information hierzu finden Sie auf den Seiten 14 – 17.

Kurven-Liftsysteme

Ein Treppenlift für Kurventreppen fährt auf einer maßangefertigten Schiene hinauf und hinunter. Das bedeutet, die Schiene folgt individuell dem Treppenverlauf in Kurven um Ecken und auf Podeste. Die in den Grafiken B und C abgebildeten Treppen sind lediglich einige Beispiele.

Für eine Kurventreppe können Sie bei Handicare zwischen einem Einzel- oder Doppelschienensystem wählen. Beide Systeme werden nach Maß individuell für die jeweilige Treppe hergestellt und sind somit optimal an den Kurvenverlauf angepasst. So können Sie sicher sein, dass die Fahrt ruhig und reibungslos verläuft, auf Wunsch auch gerne über mehrere Etagen.

Weitere Informationen zu unserem Doppelschienensystem Handicare 2000 finden Sie auf den Seiten 19 – 21. Auf den Seiten 22 – 24 stellen wir Ihnen unser Einzelschienensystem Freecurve vor.

Treppenlifte und Konfigurationen

Gerade Treppenlifte können nicht um Ecken oder Kurven fahren.

Simplicity

Simplicity+

Handicare 1000

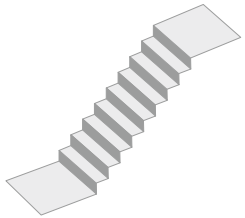

A

Kurventreppenlifte fahren um Ecken, über Zwischenpodeste und sogar auf Wendeltreppen.

Handicare 2000 Simplicity
Doppelschiene

Handicare 2000 Smart
Doppelschiene

Handicare 2000 Style
Doppelschiene

Classic
Einzelschiene

Elegance
Einzelschiene

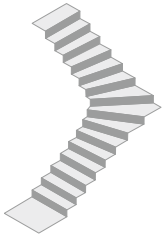

B

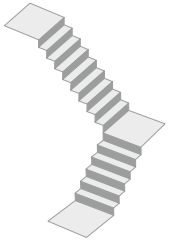

C

Beispiele gängiger Verläufe einer gewendelten und einer Podest-Treppe.

Die Klappschiene

Befindet sich am unteren Ende der Treppe eine Eingangstür oder ein Durchgang, kann die Klappschiene als Lösung eingesetzt werden. Somit ist gewährleistet, dass Sie unten sicher ein- und aussteigen können und gleichzeitig der Durchgang weiterhin nutzbar bleibt.

Die manuelle Klappschiene

Die Modelle Simplicity, Simplicity+ und Handicare 1000 sind mit einer manuell zu betätigenden Klappschiene erhältlich. Das bedeutet, dass Sie das untere Schienenstück anheben und senken können. Dank einer Unterstützung im Scharnier geschieht dies mit geringem Kraftaufwand.

Die elektrische Klappschiene

Für noch mehr Komfort sind viele Handicare Treppenlifte auch mit elektrisch betriebener Klappschiene erhältlich. Über den Bedienknopf hebt/senkt sich die Klappschiene automatisch. Mehr brauchen Sie nicht zu tun.

Um den Durchgang nach Nutzung des Liftes wieder freizumachen, schicken Sie Ihren Lift mit der mitgelieferten Fernbedienung zur oberen Haltestelle, dabei klappt das untere Schienenstück automatisch nach oben. Sowohl der Handicare 1000 mit gerader Schiene als auch unsere beiden Kurvenliftmodelle sind mit elektrischen Klappschienen lieferbar.

Manuelle Klappschiene



Elektrische Klappschiene Einzelschienensystem



Elektrische Klappschiene Doppelschienensystem

Die Gleitschiene

Die Gleitschiene ist eine einzigartige Lösung, die nur bei Handicare erhältlich ist und bei den geraden Treppenliften Simplicity oder Simplicity+ zum Einsatz kommt. Diese Lösung macht eine Klappschiene überflüssig, da die Schiene zusammen mit dem Sitz die Treppe hinauf oder hinuntergleitet.

Wie bei der elektrischen Klappschiene, wird die Gleitschiene automatisch über die Fernbedienung oder die Fahrtaste bedient.

Die Gleitschiene bewegt sich mit dem Lift ein Stück nach oben, vom unteren Treppenabsatz weg, bzw. beim Hinunterfahren wieder auf diesen zu.

Die Schiene kommt oben oder unten immer vor dem Treppenlift an und ragt so weit über die Treppe hinaus, dass Sie bequem und sicher nach Ankunft mit dem Lift aussteigen können.

Die Gleitschiene ist an beiden Enden mit Sicherheitssensoren ausgestattet die dafür sorgen, dass die Schiene beim Auffahren auf ein Hindernis sofort stoppt.

In umgekehrter Weise können Schiene und Treppenlift vom Hindernis weggefahren werden. Die Gleitschiene ist im Vergleich zur traditionellen Klappschiene noch komfortabler und einfacher in der Nutzung.

Kurzstart
In vielen Fällen stellt ein Kurzstart beim Einzelschienensystem eine Alternative zur elektrischen Klappschiene dar. Diese Schiene endet näher an der Treppe als die Standard-Version.



Die Sitzkonfiguration

Klappfunktionen des Sitzes

Fußstütze, Armlehnen und Sitzfläche lassen sich hochklappen, damit für andere Benutzer der Treppe der Durchgang frei ist.

Manuelle Fußstütze

Die manuelle Fußstütze kann dank einfachem Klappmechanismus mit wenig Kraftaufwand hoch- und runtergeklappt werden.

Elektrische Fußstütze

Die optional erhältliche elektrische Fußstütze erspart Ihnen das Bücken beim hoch- und runterklappen. Ein Plus an Sicherheit und Komfort bei Ihrem Handicare Treppenlift.

Drehfunktion des Sitzes

Am oberen Endpunkt der Treppe angekommen, lässt sich der Sitz zum Aus- und Einsteigen drehen.

Manuelle Drehfunktion

Sitze mit manueller Drehfunktion haben auf beiden Seiten des Sitzes einen Bedienhebel. Drücken Sie einen von beiden, entriegeln Sie den Sitz aus der Fahrposition. Wie auf einem Bürostuhl können Sie mit Unterstützung der Beine den Stuhl drehen. Dieser rastet dann in einer festen Position ein, so dass Sie sicher absteigen können. Durch erneutes Entriegeln des Sitzes, lässt sich dieser in die Fahrposition zurück drehen.

Elektrische Drehfunktion

Die elektrische Sitzdrehung erfolgt durch gedrückt halten der Fahrtaste nach erreichen der Haltestelle. Durch diese automatische Option können Sie Ihren Treppenlift noch komfortabler und ausschließlich über den Bedienhebel steuern. Diese Funktion kann auch mit der Fernbedienung gesteuert werden.

Parken und Herbeirufen des Treppenlifts

Alle Handicare-Treppenlifte haben standardmäßig zwei Fernbedienungen, eine für die obere und eine für die untere Haltestelle. Somit kann der Treppenlift durch mehrere Personen genutzt werden. Verbindet der Treppenlift mehrere Etagen können Sie pro Wohnebene eine zusätzliche Fernbedienung bestellen.

Fahrt in gedrehter Sitzposition

Bei besonders engen Raumverhältnissen oder für Nutzer mit Knieproblemen bietet Handicare Sitze, die in gedrehter Position über die Treppe fahren können.

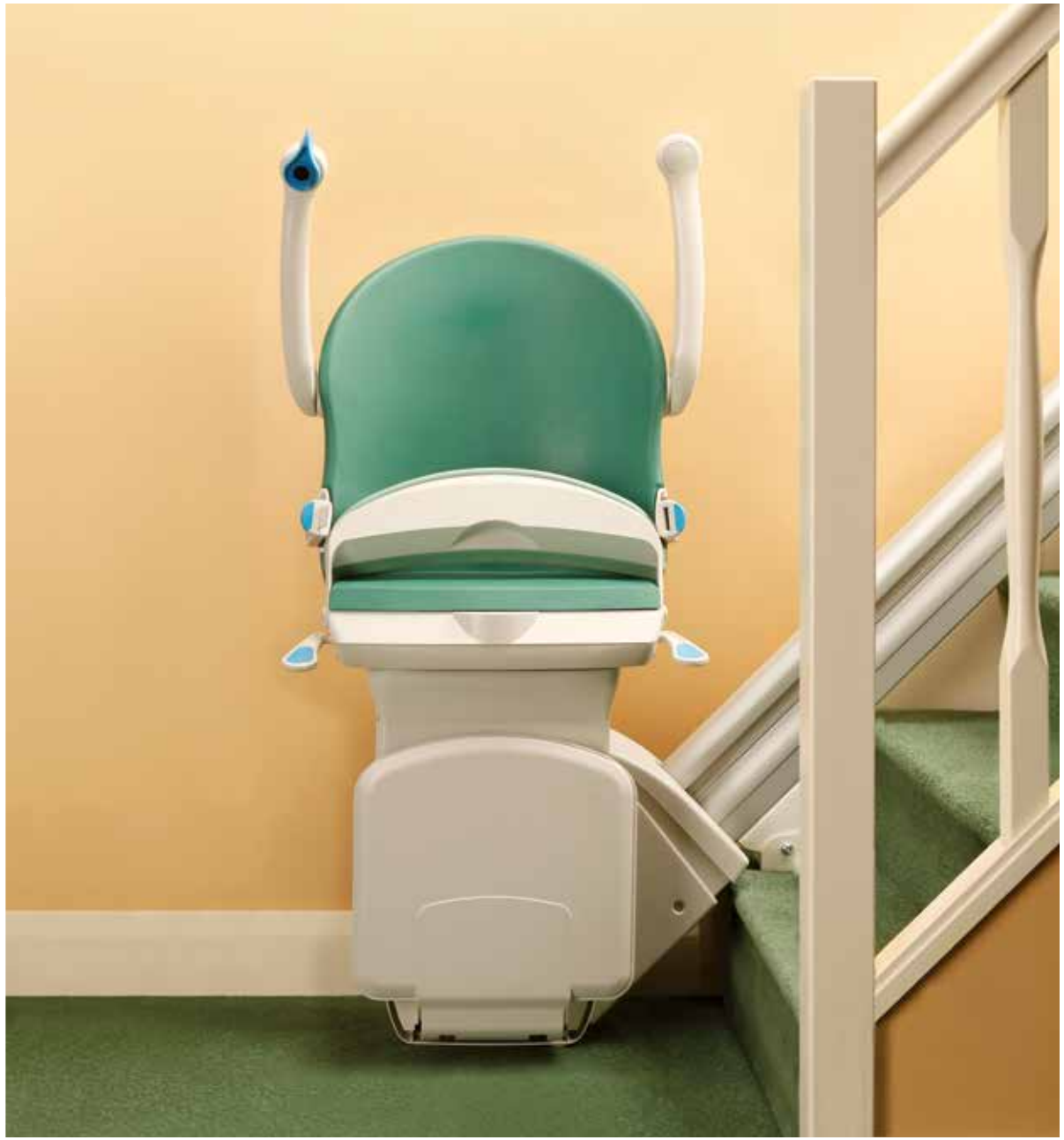

Die Vorteile eines Handicare-Treppenlifts

Handicare ist heute einer der weltweit führenden Hersteller von Treppenliften und schaut auf eine über 125-jährige Tradition in der Lifttechnik zurück. Mit über 35.000 Liften pro Jahr, trägt Handicare bei einer Vielzahl von Menschen zu deren Unabhängigkeit in den eigenen vier Wänden bei. Die hohe Qualität unserer Produkte gewährleistet ein zuverlässiges und stets sicheres Überwinden von Treppen.

Handicare ist sehr wohl bewusst, wie wichtig es den meisten Menschen ist, im eigenen Zuhause wohnen bleiben zu können. Deshalb macht es uns besonders stolz, mit unseren Liftsystemen Tag für Tag das Treppenproblem dieser Menschen lösen zu können.

Bei der Wahl eines Handicare-Treppenlifts können Sie sicher sein, dass er die hohen internationalen Qualitätsnormen erfüllt, sowie freiwilligen Tests von renommierten, unabhängigen Prüfinstituten unterzogen wurde.

Alle Produkte sind getestet und abgenommen von unabhängigen Prüfinstituten wie der British Standards Institution oder dem Technischen Überwachungsverein (TÜV).

So haben Sie die Gewissheit, dass Ihr Treppenlift von einem anerkannten und führenden Hersteller unter Einhaltung höchster Qualitäts- sowie Sicherheitsstandards gefertigt wird.

Bei der Weiterentwicklung unserer Liftsysteme legen wir größten Wert auf die Einbeziehung unserer Kunden sowie Vertreter des Gesundheitswesens. Uns ist es besonders wichtig, dass die Lösungen den Kundenwünschen sowie Bedürfnissen gerecht werden. Zusätzlich kann bei Bedarf auf verschiedene Komfortoptionen zurückgegriffen werden. Der elektrisch betriebene Drehsitz, die elektrisch klappbare Fußstütze oder die Aufstehhilfe sind nur einige Beispiele davon.

Durch die nachhaltige Optimierung unserer Prozessabläufe sind kurze Lieferzeiten sichergestellt, trotz der hohen Anzahl an Ausstattungsoptionen und Farben. Die große Produktvielfalt bei Handicare bietet Lösungen für jeden Geldbeutel.

LIFTE VON HANDICARE – seit über 125 Jahren eine gute Lösung!

Sicherheit als Standard

Alle Handicare-Treppenlifte haben Sicherheitssensoren an der Fahreinheit und an der Fußstütze, die den Lift anhalten, sobald ein Hindernis im Weg ist. Wenn der Lift stoppt, kann er nur in Richtung vom Hindernis weg gefahren werden.

Damit Sie unbesorgt fahren können, gehört zur Standardausstattung Ihres Treppenlifts ein Sicherheitsgurt, der einfach zu lösen und zu schließen ist. Je nach Stuhlmodell mit Clip-, Roll- oder auch H-Gurt wählbar.

Die verschiedenen Sitze wurden in Zusammenarbeit mit Ergotherapeuten entwickelt, um den Anforderungen unserer Kunden noch besser gerecht zu werden.

Die Simplicity 1000er und 2000er Serie ist mit einem numerischen Diagnose-Display ausgestattet, von dem Sie anhand einer Nummer z. B. sehen können, in welchem Status der Lift sich befindet.

Einfache Bedienung

Die ergonomisch geformten Bedienhebel aller Handicare-Treppenlifte befinden sich am vorderen Ende der Armlehne und können mit minimalem Kraftaufwand bedient werden. Um jedem Bedarf gerecht zu werden, können die Bedienelemente sowohl an der linken als auch rechten Armlehne angebracht werden.

Treppenlift Sortiment

Simplicity	14
Simplicity+	15
Handicare 1000	16
Außenlift 1000	17
Stehsitz	18
Handicare 2000 Simplicity	19
Handicare 2000 Smart	20
Handicare 2000 Style	21
Handicare Freecurve Classic	22
Handicare Freecurve Elegance	23
Handicare Freecurve Komfortoptionen	24

Simplicity

Gerader Treppenlift

Die sichere und kostengünstige Lösung für eine gerade Treppe, ohne elektrisch betriebene Sitzoptionen.

Der sandfarbene Sitzbezug ist aus leicht abwischbarem und rutschhemmendem Material gefertigt. Fußstütze und Sitzdrehung werden bei diesem Modell manuell betätigt. Zur Standardausrüstung gehört ein Sicherheitsgurt mit Clipverschluss.

Eine Besonderheit der Simplicity-Reihe ist der durchgehende Ladestreifen. Hierbei wird nicht an einer vorher definierten Ladestation aufgeladen, sondern an jeder Stelle der Schiene. Sie brauchen sich also nicht darum zu sorgen, an welcher Stelle der Lift steht, er ist immer aufgeladen und fahrbereit.

Mit einer Mindesttiefe von 285 mm im eingeklappten Zustand, gehört der Simplicity Sitz zu den platzsparendsten Treppenliften am Markt.

Bei Bedarf kann der Simplicity mit einer manuell betätigten Klappschiene oder mit einer elektrischen Gleitschiene geliefert werden (siehe Seite 6–7).

Technische Daten

Mind.-Maximalabstand Fußstütze–Sitz	390–560 mm
Sitzbreite maximal	480 mm
Mindesttiefe eingeklappt	285 mm
Max. Nutzergewicht Standard	140 kg
Max. Nutzergew. mit Klapp-/Gleitschiene	120 kg

Simplicity+

Gerader Treppenlift

Wenn Sie eine Auswahl an Polsterfarben oder elektrisch betriebenen Komfortoptionen wünschen, ohne auf die Vorzüge des durchgehenden Ladestreifens verzichten zu müssen, ist der Simplicity+ mit dem Smart-Sitz eine stilvolle Lösung zur Überwindung von Treppen.

Beim Simplicity+ können Sie optional wählen zwischen manueller oder elektrisch klappbarer Fußstütze, sowie einer Drehfunktion des Sitzes.

Befindet sich am unteren Ende der Treppe unmittelbar eine Türe, kann der Simplicity+ mit elektrischer Gleitschiene oder einem manuell zu betätigenden Klappschienensystem geliefert werden. Sollte sich eine Türe am oberen Ende der Treppe befinden, hat Handicare auch eine Lösung.

Technische Daten

Mind.-Maximalabstand Fußstütze–Sitz	430–540 mm
Sitzbreite maximal	460 mm
Mindesttiefe eingeklappt	370 mm
Max. Nutzergewicht Standard	140 kg
Max. Nutzergew. mit Klapp-/Gleitschiene	120 kg

Handicare 1000

Gerader Treppenlift

Mit nur minimalem Platzbedarf auf Ihrer Treppe gehört die elegante Handicare 1000 Schiene zu den schmalsten Schienensystemen am Markt.

Die pflegeleichte, eloxierte Aluminiumschiene ist mit einer nicht sichtbaren Zahnstange sowie Ladekontakten an den Haltestationen ausgestattet. Bei Bedarf hält eine elektrische Klappschiene den Durchgang am unteren Treppenende frei.

Auch beim Handicare 1000 stehen Ihnen die verschiedenen elektrischen Komfortoptionen sowie Farbvarianten des Smart-Sitzsystems zur Auswahl.

Zu den Komfortoptionen gehören unter anderem eine elektrisch klappbare Fußstütze, eine elektrische Drehfunktion des Sitzes oder die Anpassung der Sitzfarbe an Ihr Interieur.

Die Standardausführung des Handicare 1000 ist auf ein Nutzergewicht von bis zu 137 kg ausgelegt. Durch Modifikation des Handicare 1000 kann der Lift auf eine Tragkraft von 160 kg oder wahlweise 200 kg erhöht werden.

Technische Daten

Mind.-Maximalabstand Fußstütze – Sitz	465 – 540 mm
Sitzbreite maximal	460 mm
Mindesttiefe eingeklappt	385 mm
Max. Nutzergewicht Standard	137 kg
Max. Nutzergewicht Handicare 1000XL	160 kg
Max. Nutzergewicht Handicare 1000XXL	200 kg
Max. Nutzergewicht mit Klappschiene	137 kg

Außenlift 1000

Gerader Treppenlift

Auch im Außenbereich stellen Treppen zum Eingang oder in den Garten ein Problem dar.

Der Handicare 1000 Außenlift ist für die Bewältigung von Treppen im Freien geeignet.

Der UV-geschützte Sitzbezug ist schiefergrau. Die mitgelieferte wasserdichte Schutzhülle hält den Lift selbst bei schlechtem Wetter trocken und einsatzbereit.

Beim Außenlift 1000 kommt ebenso die pflegeleichte, eloxierte Aluminiumschiene mit der nicht sichtbaren Zahnstange zum Einsatz. Wie alle Handicare-Treppenlifte kann auch dieser vor unbefugter Benutzung durch einen Schlüssel gesichert werden.

Technische Daten

Mind.-Maximalabstand Fußstütze – Sitz	465 – 540 mm
Sitzbreite maximal	460 mm (+50 mm mit Distanzstücken)
Mindesttiefe eingeklappt	385 mm
Max. Nutzergewicht Standard	137 kg
Max. Nutzergew. Schwergewichtsausstatt.	160 kg

Stehsitz

Gerade und Kurventreppenlifte

Wenn Sie Knie- oder Hüftgelenkprobleme haben, könnte ein Stehsitz die richtige Lösung für Sie sein.

Der erhöhte Sitz und eine verkleinerte Sitzfläche zum Anlehnen, ermöglichen die Nutzung des Liftes in Stehposition, abgesichert durch einen selbstaufrollenden Beckengurt.

Stehsitze sind für die geraden Treppenliftmodelle Handicare Simplicity+ und Handicare 1000 sowie für den Kurventreppenlift Handicare 2000 erhältlich. Auch beim Stehsitz haben Sie eine Auswahl an Farben und können somit die Polsterung an Ihre Einrichtung anpassen.

Weitere Informationen erhalten Sie von Ihrem Handicare Fachhändler vor Ort. Er steht Ihnen gerne mit Rat und Tat zur Seite.

Technische Daten

Mind.-Maximalabstand Fußstütze–Sitz hängt vom gewählten Modell ab und beträgt höchstens 877 mm (Handicare 1000 gerader Lift) oder 875 mm (Handicare 2000 Kurvenlift)	
Sitzbreite maximal	460 mm
Mindesttiefe eingeklappt hängt vom gewählten Modell ab – fragen Sie Ihren Handicare-Fachhändler	
Max. Nutzergewicht Simplicity+	140 kg
Max. Nutzergewicht Handicare 1000	137 kg
Max. Nutzergewicht Handicare 2000	115 kg

Handicare 2000 mit Simplicity Sitz

Doppelschienensystem

Der geringe Platzbedarf auf der Treppe und die enge Kurvenführung sind zwei besondere Merkmale des Doppelschienensystems von Handicare.

Der Handicare 2000 wird nach Maß für Sie gefertigt. Somit können Ihre Wünsche bezüglich Schienenverlauf und Schienenfarbe in die Planung einfließen. Neben den Standardfarben hellgrau, braun oder anthrazit, kann die Schiene auf Wunsch in jeder RAL-Farbe geliefert werden.

Der neutrale, sandfarbene Sitzbezug des Simplicity Sitzes ist rutschhemmend und pflegeleicht. Für mehr Komfort kann der Simplicity Sitz auch mit einer elektrischen Klappfunktion der Fußstütze ausgestattet werden. Selbstverständlich ist der Sicherheitsgurt mit einer automatischen Aufrollung versehen.

Technische Daten

Mind.-Maximalabstand Fußstütze – Sitz	497 – 579 mm
Sitzbreite maximal	450 mm
Mindesttiefe eingeklappt	400 mm
Max. Nutzergewicht mit Klappschiene	115 kg
Max. Nutzergewicht Schwergewichtsausst.	137 kg

Handicare 2000 mit Smart Sitz

Doppelschienensystem

Der Handicare 2000 mit Smart Sitz ist die ideale Möglichkeit, das Doppelschienensystem auf Ihre individuellen Bedürfnisse und Anforderungen anzupassen.

Ein elektrischer Drehsitz und ein elektrisch betriebenes Fußbrett sind für den Smart Sitz optional verfügbar. Zusätzlich kann der Abstand zwischen den Armlehnen bei Bedarf vergrößert und die Sitzfläche in zwei unterschiedlichen Tiefen gewählt werden.

Eine Auswahl an sechs verschiedenen Sitz- und Armlehnenfarben runden die breite Angebotspalette ab.

Technische Daten

Mind.-Maximalabstand Fußstütze – Sitz	485 – 630 mm
Sitzbreite maximal	560 mm (optional)
Mindesttiefe eingeklappt	400 mm
Max. Nutzergewicht mit Klappschiene	115 kg
Max. Nutzergewicht Schwergewichtsausst.	137 kg

Handicare 2000 mit Style Sitz

Doppelschienensystem

Der Style Sitz kombiniert eine zeitgemäße Auswahl an Farben, Sitzbezügen und Komfortoptionen mit einem ansprechenden, stylischen Design. Der Handicare 2000 mit Style Sitz ist somit eine elegante und ganz auf Ihren Bedarf und Ihre Treppensituation anpassbare Lösung.

Für mehr Sicherheit und Komfort, kann optional die Drehung des Sitzes sowie die Klappfunktion der Fußstütze beim Style Sitz elektrisch erfolgen.

Neben den Standardfarben hellgrau, braun oder anthrazit, gibt es die Schiene optional in jeder RAL-Farbe.

Technische Daten

Mind.-Maximalabstand Fußstütze–Sitz	497–579 mm
Sitzbreite maximal	450 mm
Mindesttiefe eingeklappt	400 mm
Max. Nutzergewicht Style Sitz	115 kg
Max. Nutzergewicht mit Klappschiene	115 kg
Max. Nutzergewicht Schwergewichtsausst.	137 kg

Freecurve mit Classic Sitz

Einzelschienensystem

Die elegante Freecurve Einzelschiene ist kompakt, optisch gefällig und bietet einen hohen Fahrkomfort. Mit zwei Antriebsmotoren in der Fahreinheit können auch steile Treppen problemlos gemeistert werden.

Der ergonomisch geformte Classic Sitz hat eine pflegeleichte und strapazierfähige Kunststoffoberfläche und verfügt über einen Sicherheitsgurt mit Aufrollautomatik.

Der in drei verschiedenen Farben lieferbare Classic Sitz ist für das Einzelschienensystem entwickelt worden und bietet mit seiner zentrischen Drehfunktion auch bei engen Platzverhältnissen auf der Treppe eine sichere und bequeme Lösung. Durch die Möglichkeit den Sitz vor Fahrtbeginn zu drehen, kann der Classic Sitz Treppen mit einer Mindestbreite von 69 cm bewältigen und bietet somit eine geeignete Lösung für Nutzer mit Hüft- und Knieproblemen.

Neben den Standardfarben cremeweiß, hellgrau oder braun, kann das optisch gefällige Einzelschienensystem auf Wunsch in jeder RAL-Farbe geliefert werden.
Selbstverständlich kann der Classic Sitz mit den elektrischen Komfortoptionen ausgestattet werden.

Technische Daten	Außenläufer	Innenläufer
Mind.-Maximalabstand Fußstütze–Sitz	475 mm	
Sitzbreite maximal	440 mm	
Mindesttiefe eingeklappt	420 mm	440 mm
Max. Nutzergewicht	125 kg	
Max. Nutzergewicht mit Klappschiene	125 kg	

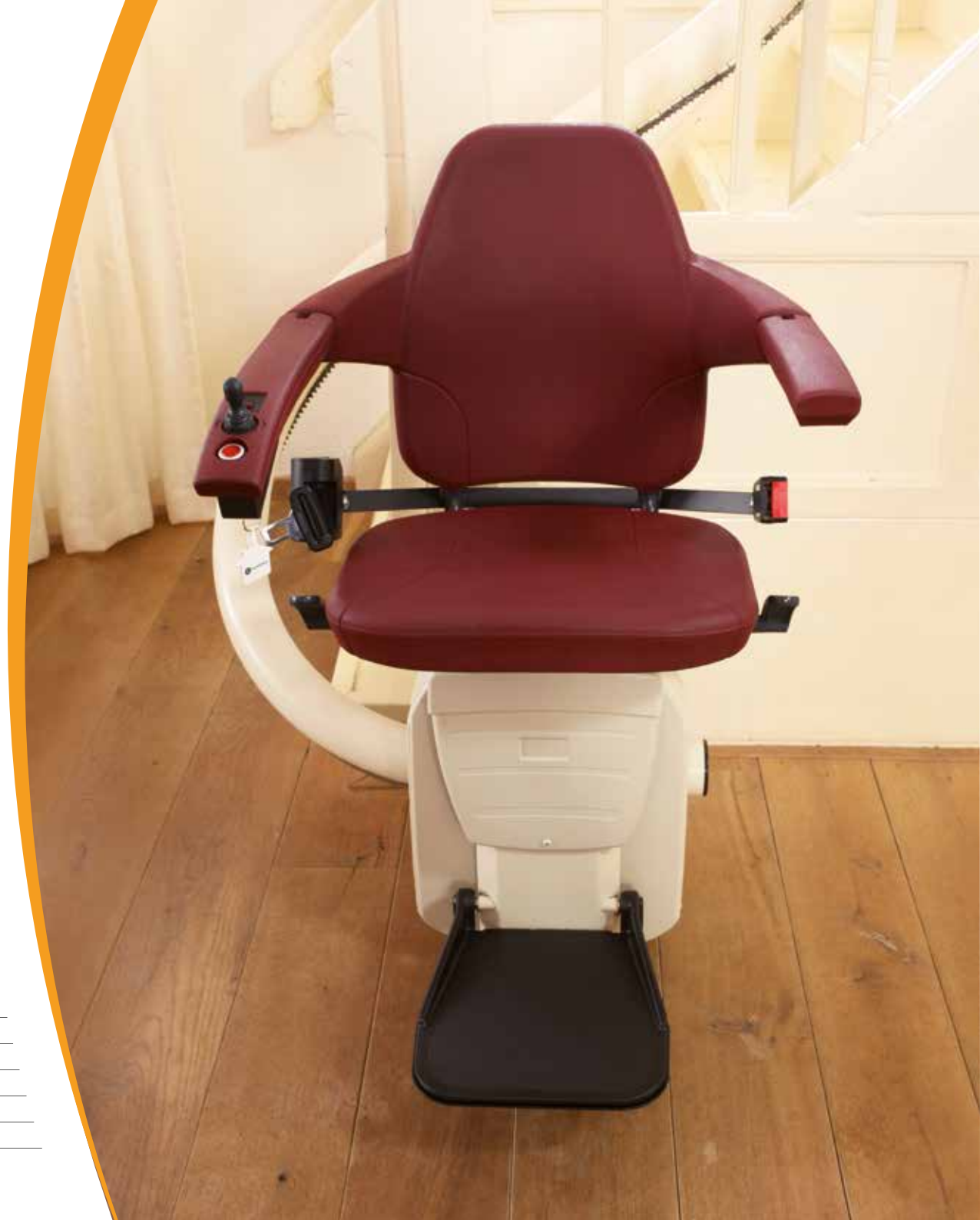

Freecurve mit Elegance Sitz

Einzelschienensystem

Der Elegance Sitz kombiniert die Vorzüge des Classic Sitzes mit einem eleganten Design im Lederlook und wird durch seine Schaumpolsterung dem Anspruch an komfortables Sitzen gerecht.

Der in den Farben cremeweiß, bordeauxrot und braun lieferbare Elegance Sitz ist standardmäßig mit einem automatisch aufrollenden Sicherheitsgurt ausgestattet.
Eine Einzigartigkeit im Handicare-Lieferprogramm stellt die Möglichkeit dar, den Elegance Sitz mit einer aktiven Aufstehhilfe auszustatten. Zusätzlich kann der Elegance mit „VoiceConnect“ ausgestattet werden, einem im Lift verbauten Notrufsystem mit telefonischer Anbindung. Somit ist der Freecurve mit Elegance Sitz der perfekte Treppenlift wenn Sie auf der Suche nach einer Lösung mit höchstem Komfort und gleichzeitig größtmöglicher Sicherheit sind.
Sie können beim Handicare Freecurve zwischen zwei Sitzpositionen wählen: Standardmäßig mit dem Rücken zur Wand oder um 45° gedreht in Fahrtrichtung nach unten. Dies ermöglicht den Einbau eines Treppenlifts selbst in sehr engen Treppenhäusern.
Für die Farbe der Einzelschiene haben Sie die Wahl zwischen creme, grau oder braun.

Technische Daten	Außenläufer	Innenläufer
Mind.-Maximalabstand Fußstütze–Sitz	490 mm	
Sitzbreite maximal	465 mm	
Mindesttiefe eingeklappt	420 mm	440 mm
Max. Nutzergewicht	125 kg	
Max. Nutzergewicht mit Klappschiene	125 kg	

Handicare Freecurve Komfortoptionen

VoiceConnect

Wäre es nicht schön, Ihre Angehörigen oder Freunde im Notfall direkt von Ihrem Treppenlift aus anrufen zu können? Mit Handicare VoiceConnect, einem in Ihren Treppenlift integrierten Kommunikationsgerät, ist dies möglich!

Active Sitz

Die intelligente Active Sitz-Option erleichtert das Platz nehmen und Aufstehen vom Treppenlift-Sitz. Die Option funktioniert in etwa wie bei einem Sessel mit Aufstehhilfe. Ziehen Sie einfach am Hebel, dann spüren Sie, wie Sie der Active Sitz ganz sanft beim Platz nehmen oder Aufstehen unterstützt.



Automatische und beleuchtete Fußstütze

Für noch mehr Komfort und Sicherheit können Sie den Handicare Freecurve auch um die Option “automatische & beleuchtete Fußstütze” erweitern. Mit dieser Option können Sie die Fußstütze auf Knopfdruck herunter- und wieder hochklappen.

Die LED Beleuchtung macht die nicht hochgeklappte Fußstütze während der Nacht sichtbar, was den anderen Treppenbenutzern mehr Sicherheit bietet.

Häufig gestellte Fragen

Einige der am häufigsten gestellten Fragen unserer Kunden haben wir Ihnen nachstehend aufgelistet. Selbstverständlich kommen auch noch weitere Fragen auf, welche Ihnen gerne Ihr regionaler Handicare Fachhändler in einem kostenlosen und unverbindlichen Beratungsgespräch beantwortet.

Was ist ein Treppenlift?

Ein Treppenlift besteht aus einer Schiene, einer Fahreinheit mit Motor und einem Sitz. Der Sitz wird auf der Fahreinheit montiert. Bei der Nutzung des Treppenliftes bewegt sich die Fahreinheit mit Sitz seitlich auf der Schiene hinauf und hinunter.

Kann auch auf meiner Treppe ein Lift installiert werden?

Wir haben vier verschiedene Treppenlifte für gerade Treppen. Für Treppen mit Kurven haben wir ein Einzelschienen- sowie Doppelschienensystem im Programm. So haben wir immer die passende Lösung für Ihre Treppe!

Spielt es eine Rolle auf welcher Seite der Treppe der Treppenlift installiert wird?

Dank unserer breiten Palette an verschiedenen Treppenliften, können wir den Treppenlift auf jeder Seite der Treppe installieren. Auf welcher Treppenseite der Sitzlift montiert wird, hängt von Ihrer persönlichen Situation und den Gegebenheiten des Treppenhauses ab. Ihr regionaler Fachhändler zeigt Ihnen gerne kostenlos die für Sie optimale Lösung bei einem Besuch auf.

Wie lange dauert der Einbau eines Treppenlifts?

Unsere Treppenlifte sind im Werk so vorgefertigt, dass sich die Installation bei Ihnen zu Hause auf die Befestigung der Schiene, die Inbetriebnahme der Fahreinheit und die Montage des Sitzes beschränkt. Daher kann ein Handicare Treppenlift meist in wenigen Stunden in Ihrem Treppenhaus eingebaut werden.

Was geschieht bei einem Stromausfall?

Hochwertige wiederaufladbare Batterien liefern die Energie für Ihren Handicare-Treppenlift. Das bedeutet, dass der Treppenlift auch bei Stromausfall für eine bestimmte Zahl an Fahrten weiter benutzt werden kann.

Wie lange muss ich auf meinen Treppenlift warten?

Das hängt natürlich vom gewählten Modell ab. Selbstverständlich ist es unser Ziel, Ihnen so schnell wie möglich wieder zu einem selbstbestimmten Leben in den eigenen vier Wänden zu verhelfen. Als einer der weltweit führenden Hersteller für Treppenlifte verfügen wir über moderne und optimierte Planungs- und Produktionsprozesse, weshalb Sie bei Handicare immer mit kurzen Lieferzeiten rechnen können.

Handicare Treppenlifte auf einen Blick

Sitze	Simplicity	Simplicity+	Handicare 1000	2000 Simplicity	2000 Style	Classic	Elegance
Farben							
Sitzgurt mit Clip	✔	✗	✗	✗	✗	✗	✗
Sitzgurt mit Klettverschluss	✗	○	○	○	○	✗	✗
Sitzgurt mit automatischer Aufrollung	✗	✔	✔	✔	✔	✔	✔
Sitzbezug	✗	✔	✔	✗	✔	✔	✔
45° gedrehter Sitz in Fahrtrichtung abwärts	✗	✗	✗	✗	✗	○	○
Drehen und aussteigen	✗	✗	✗	✗	✗	✔	✔
Elektrische Drehfunktion	✗	○	○	✗	○	○	○
Kurze Armlehne	○	✗	✗	○	○	✗	✗
Stehsitz Smart Sitz	✗	○	○	✗	○	✗	✗
Außenlift-Sitz	✗	✗	○	✗	✗	✗	✗
Fußstützen	**Simplicity**	**Simplicity+**	**Handicare 1000**	**2000 Simplicity**	**2000 Style**	**Classic**	**Elegance**
Manuell klappbar	✔	✔	✔	✔	✔	✔	✔
Elektrisch, von Sitzfläche	✗	○	○	○	✗	✗	✗
Elektrisch, von Armlehne	✗	○	○	✗	○	✗	○
Schienen-Varianten	**Simplicity**	**Simplicity+**	**Handicare 1000**	**2000 Simplicity**	**2000 Style**	**Classic**	**Elegance**
Farben	✗	✗	✗				
Eck- und Kurvenlösungen möglich	✗	✗	✗	✔	✔	✔	✔
Batterieaufladung an jeder Stelle	✔	✔	✗	✗	✗	✗	✗
Mehrere Ladestellen	✗	✗	✔	✔	✔	✔	✔
Slimline schmale Schiene eloxiert	✗	✗	✔	✗	✗	✗	✗
Schiene in jeder RAL-Farbe erhältlich	✗	✗	✗	○	○	○	○
Null-Überhang	○	✗	✗	○	○	○	○
Manuelle Klappschiene	○	○	○	✗	✗	✗	✗
Elektrische Klappschiene	✗	✗	○	○	○	○	○
Gleitschiene	○	○	✗	✗	✗	✗	✗
Zulässiges Nutzergewicht	**Simplicity**	**Simplicity+**	**Handicare 1000**	**2000 Simplicity**	**2000 Style**	**Classic**	**Elegance**
Max. Nutzergewicht Standard	140 kg	140 kg	137 kg	115 kg	115 kg	125 kg	125 kg
Max. Nutzergew. mit Schwergewichtsausst.	✗	✗	200 kg	137 kg	137 kg	✗	✗
Erfüllung der Standards	**Simplicity**	**Simplicity+**	**Handicare 1000**	**2000 Simplicity**	**2000 Style**	**Classic**	**Elegance**
ISO 9386-2:2000	✔	✔	✔	✔	✔	–	–
EN 81-40:2008	✔	✔	✔	✔	✔	✔	✔
CE Mark	✔	✔	✔	✔	✔	✔	✔

Farben

Sitz-Optionen
Die Farbauswahl ermöglicht die größtmögliche Anpassung an Ihre Einrichtung.
Schwarzer Gurt mit mittlerem Gurtschloss. Zum Einrasten an beiden Enden ziehen.
Schwarzer festsitzender Gurt, mit Klettverschluss an beiden Enden.
Gurt mit automatischer Aufrollung, seitlich oder mittig zu schließen.
Die Farbauswahl ermöglicht die größtmögliche Anpassung an Ihre Einrichtung.
Gedrehte Sitzposition, für enge Treppen geeignet.
Für enge Platzverhältnisse.
Drehung des Sitzes zum Ein- und Aussteigen auf dem oberen Treppenpodest.
Drehung des Sitzes bei besonders engen Platzverhältnissen im Treppenhaus.
Ideal für Nutzer mit Knie- oder Hüftproblemen.
Konstruiert für den Außenbereich, z. B. Eingangstür oder Garten.
Fußstützen-Optionen
Fußstütze wird per Hand hoch- oder runtergeklappt.
Die Fußstütze geht beim Hoch- oder Runterklappen des Sitzes mit.
Hoch- und Runterklappen im Sitzen über Schalter an der Armlehne.
Schienen-Merkmale
Die Farbauswahl ermöglicht die größtmögliche Anpassung an Ihre Einrichtung.
Für fast alle Treppen geeignet, ob sie um die Ecke oder über mehrer Etagen führen, auch Wendeltreppen.
Lift lädt an jeder geparkten Stelle der Schiene.
Lift fährt mit Fernsteuerung zur Ladestelle.
Schmale, eloxierte Aluminiumschiene, nicht sichtbare Zahnstange.
Gestalten Sie die Schiene farblich passend zur Einrichtung.
Nützlich, um einen nahe gelegenen Durchgang am oberen Ende der Treppe frei zu halten.
Nützlich, um einen nahe gelegenen Durchgang am unteren Ende der Treppe frei zu halten.
Nützlich, um einen nahe gelegenen Durchgang am unteren Ende der Treppe frei zu halten.
Schiene gleitet mit dem Lift hoch oder runter, um Durchgänge frei zu halten.

Schlüssel: ✔ **Standardausstattung** ○ **Optional** ✗ **Nicht enthalten**

handicare

Bitte beachten Sie, dass Abweichungen von den hier abgebildeten Farben und angegebenen Merkmalen möglich sind. Änderungen vorbehalten.

Farben Polsterbezüge

Simplicity

Sand — Sandfarbener abwischbarer Bezugsstoff.

Simplicity+ / Handicare 1000 / Handicare 2000 HD (Kunststoff)

Beige	Schiefer	Kakaobraun
Jadegrün	Saphirblau	Rubinrot

Style (Lederoptik) (Stoff)

Vanille	Elfenbein	Kirsch

Classic (Kunststoff)

Beige	Anthrazit	Bordeauxrot

Elegance (Lederoptik)

Cremeweiss	Kakaobraun	Bordeauxrot

Schienenfarben

Handicare 2000

Lichtgrau	Braun	Anthrazit

Handicare Freecurve

Creme	Braun	Grau

Arolser Liftsysteme

Stufenlos aufwärts

Inh. Friedhelm Rudolph
Am Mühlenberg 5
34454 Bad Arolsen - Wetterburg

Telefon: 05691 - 78 01
e-mail: post@arolser-liftsysteme.de
www.arolser-liftsysteme.de

Bitte beachten Sie, dass Abweichungen von den hier abgebildeten Farben und angegebenen Merkmalen möglich sind. Änderungen vorbehalten.

Stand 10/2015 · © 2015 Handicare Accessibility GmbH · Alle Rechte vorbehalten.